

# Ruokakulttuuri 2015



Hyvää Suomesta -merkin  
kuluttajaseuranta 2015

© TNS 13.3.2015

Suomen Gallup Elintarviketieto

Ruokatieto

# Tutkimusaineisto ja toteutus

**Vastaajamäärä**      ▪ N= 500/500 (yhteensä 1000)

**Kohderyhmä**      ▪ Koko väestö 18-74-vuotiaat, pl. Ahvenanmaa

**Tiedonkeräys**

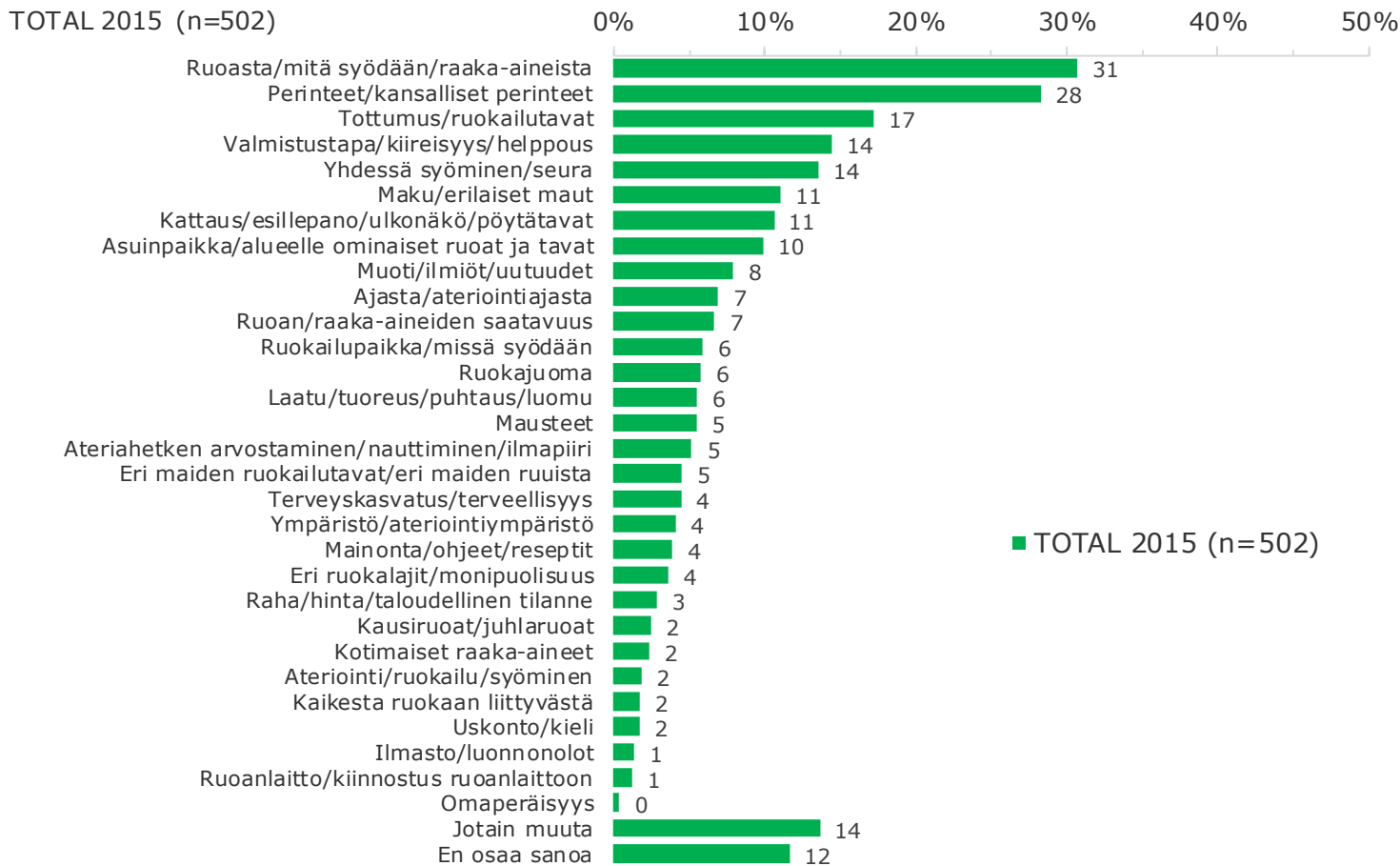
- 13.2.-17.2.2015 (GallupKanava, kysymykset kysyttiin kahdelta eri vastaajajoukolta)
- CAWI/FORUM/GallupKanava
- TNS Gallup Forum on internet-avusteinen vastaajaneeli, joka muodostuu noin 40.000 suomalaisesta jäsenestä, jotka edustavat Suomen aktiivi-ikäistä väestöä. Vastaajat vastaavat tutkimuslomakkeisiin internetin kautta omalla tietokoneellaan. GallupKanava on viikoittain tehtävä omnibus, joka on osa Gallup Forum paneelia.
- Tiedonkeräys ja -käsittely toteutetaan SFS-ISO 20252 -standardia noudattaen

**Aineiston käsittely**

- Aineisto on painotettu edustamaan yli 18-vuotiasta väestöä
- Keskiarvot laskettu vastanneista

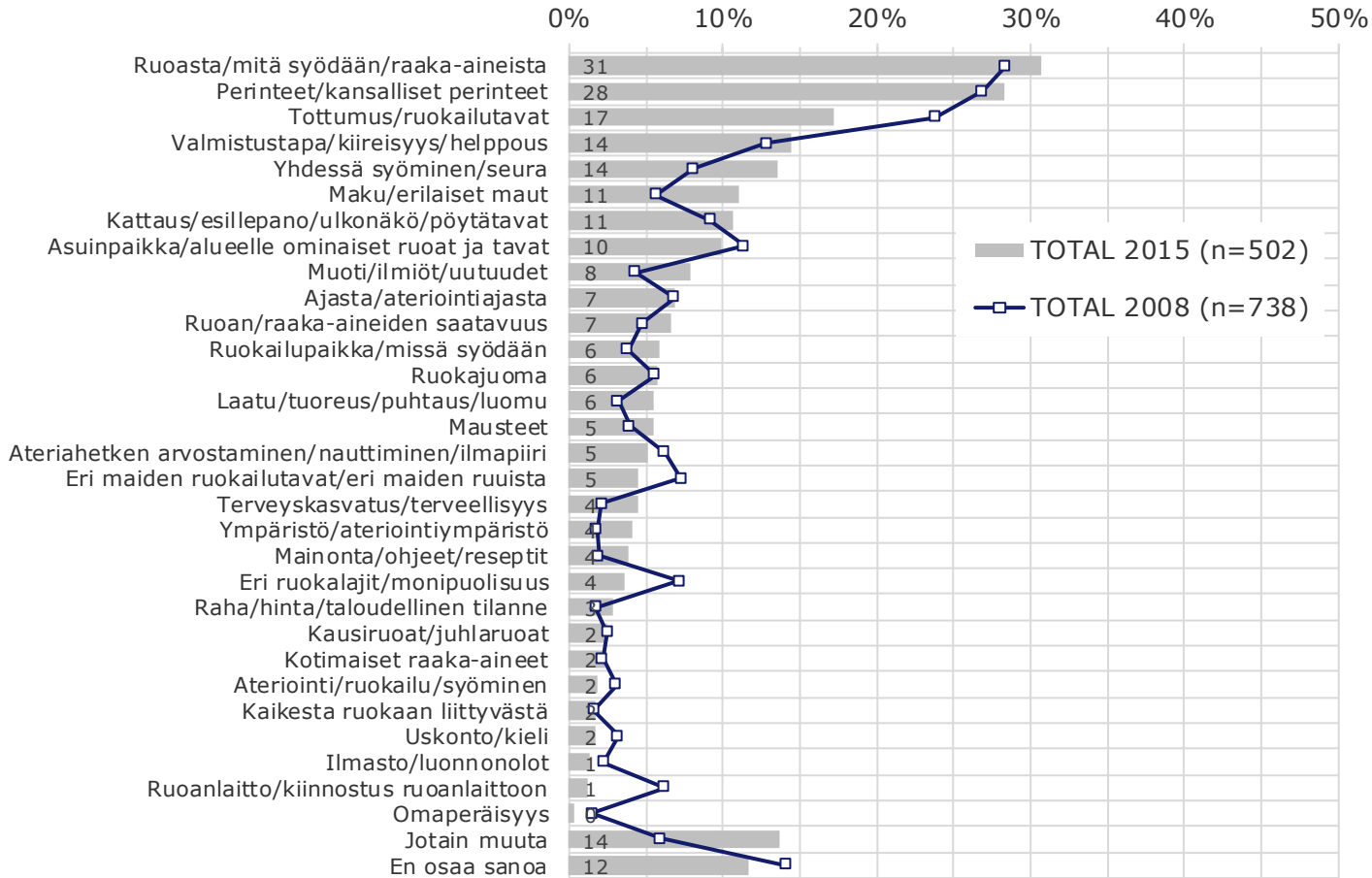
# Mistä asioista ruokakulttuuri koostuu

Mistä eri asioista ja ilmiöistä sinun mielestäsi ruokakulttuuri koostuu?



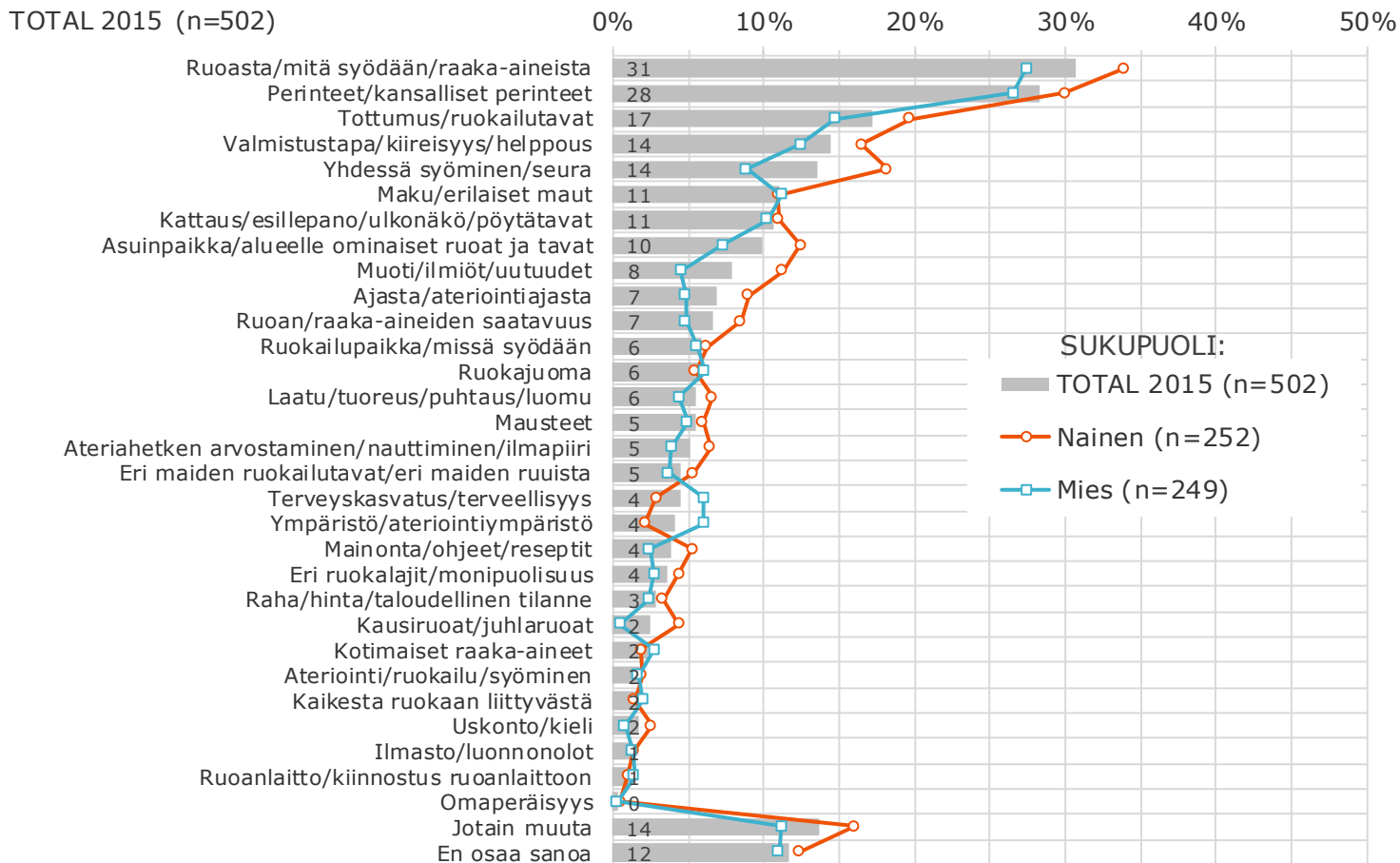
# Mistä asioista ruokakulttuuri koostuu, 2015/2008

Mistä eri asioista ja ilmiöistä sinun mielestäsi ruokakulttuuri koostuu?



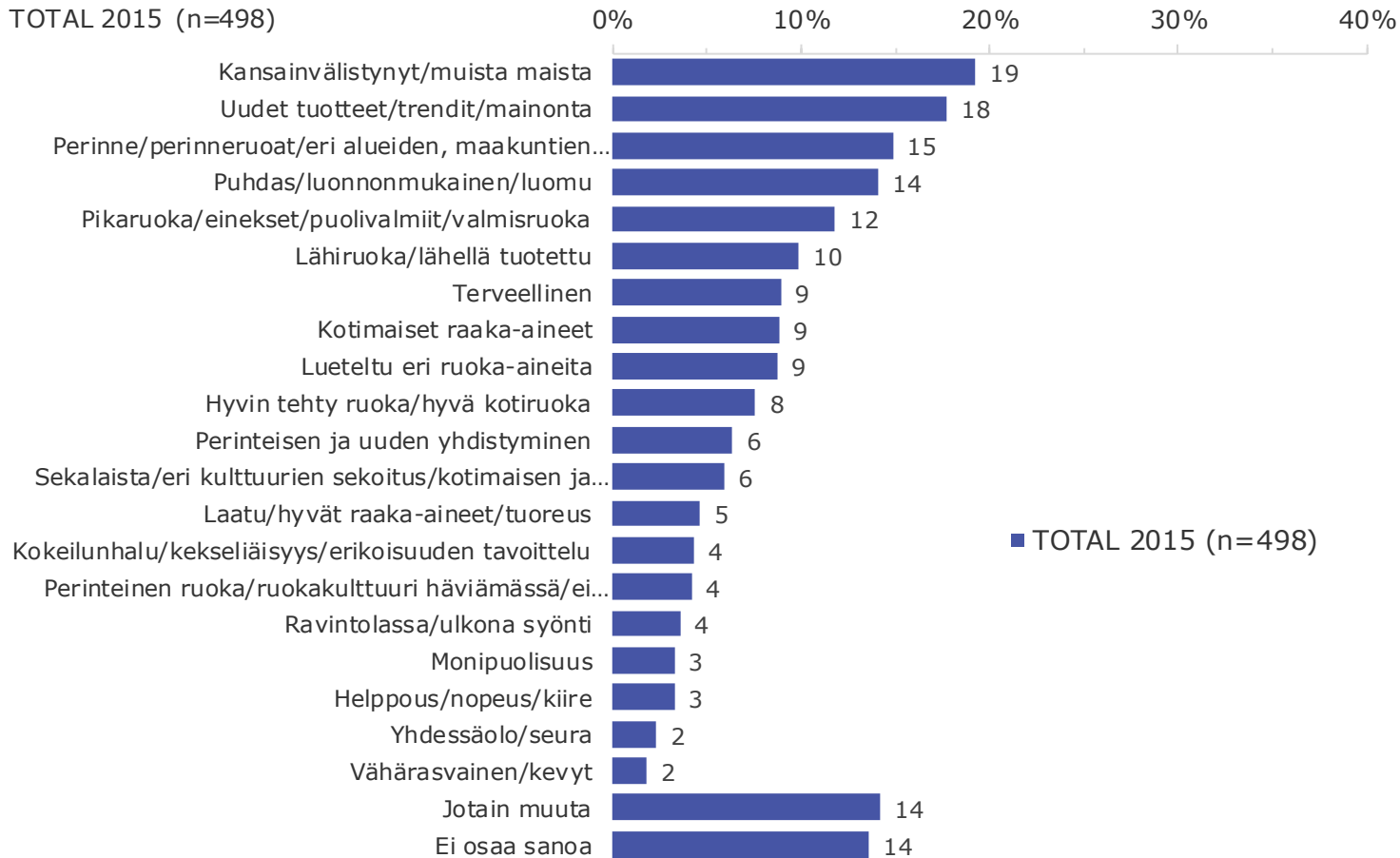
# Mistä asioista ruokakulttuuri koostuu, sukupuolen mukaan

Mistä eri asioista ja ilmiöistä sinun mielestäsi ruokakulttuuri koostuu?



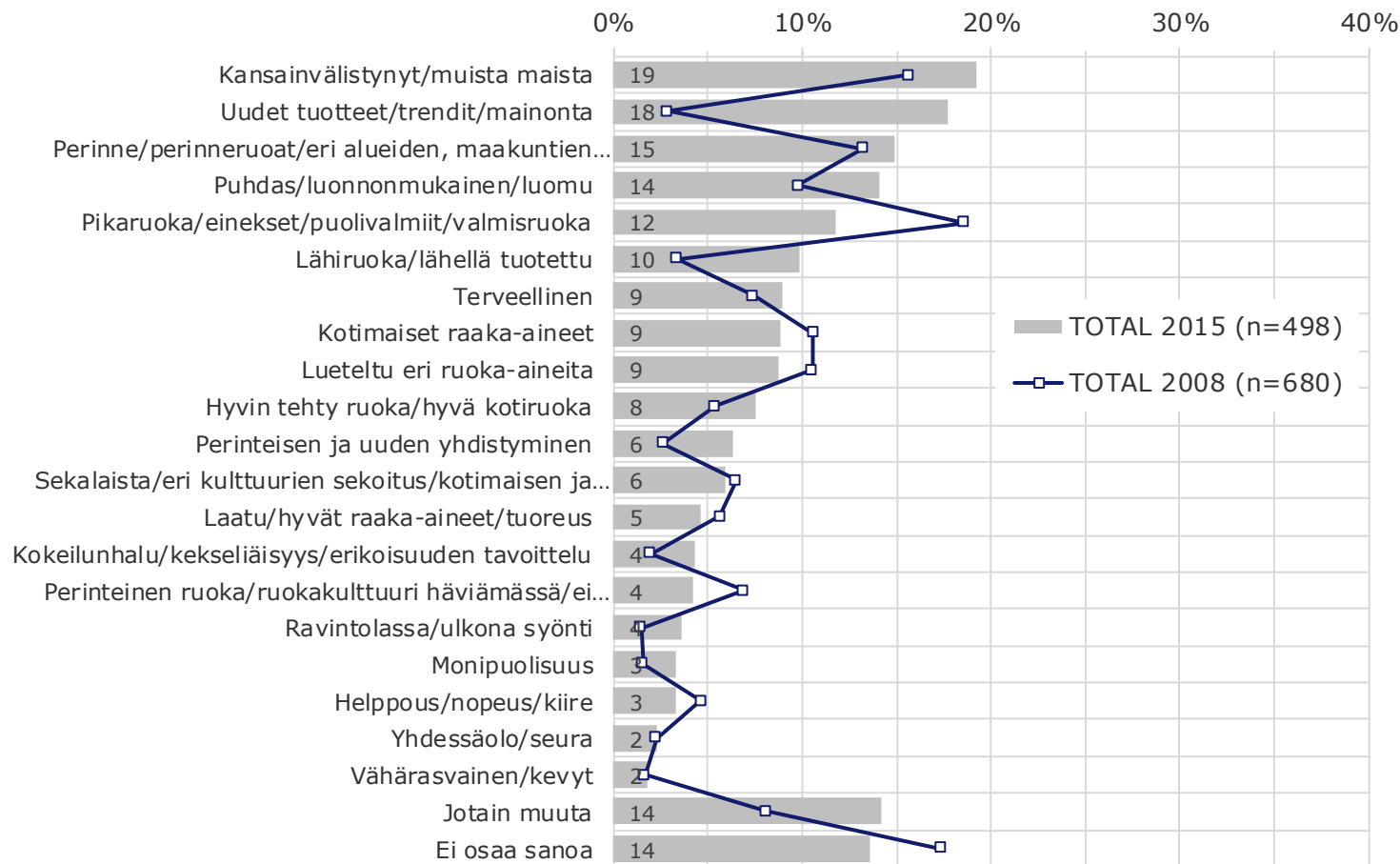
# Mistä asioista suomalainen ruokakulttuuri nykyään koostuu

Mistä eri asioista ja ilmiöistä sinun mielestäsi suomalainen ruokakulttuuri nykyään koostuu?



# Mistä asioista suomalainen ruokakulttuuri nykyään koostuu, 2015/2008

Mistä eri asioista ja ilmiöistä sinun mielestäsi suomalainen ruokakulttuuri nykyään koostuu?



# Mistä asioista suomalainen ruokakulttuuri nykyään koostuu, sukupuolen mukaan

Mistä eri asioista ja ilmiöistä sinun mielestäsi suomalainen ruokakulttuuri nykyään koostuu?

TOTAL 2015 (n=498)

